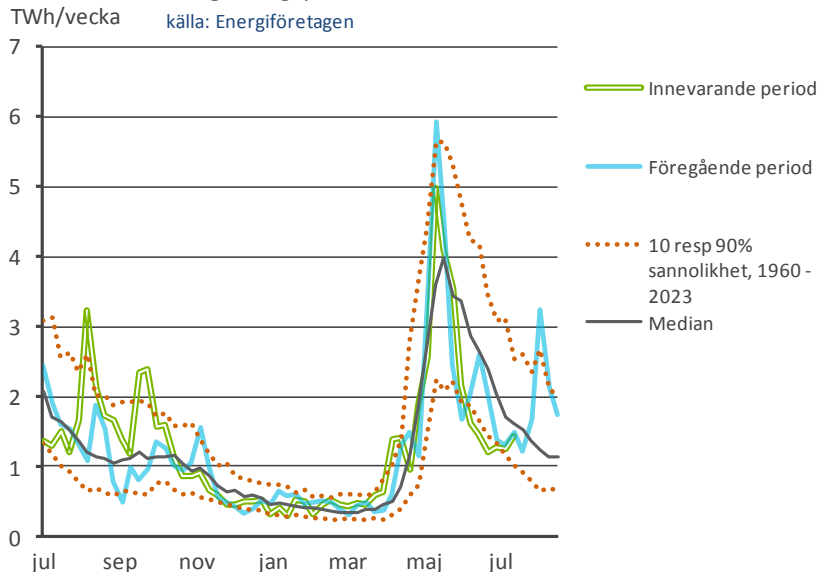
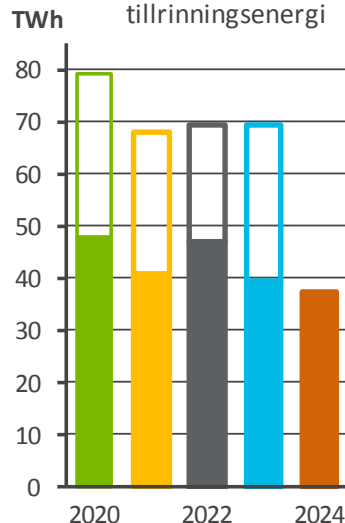


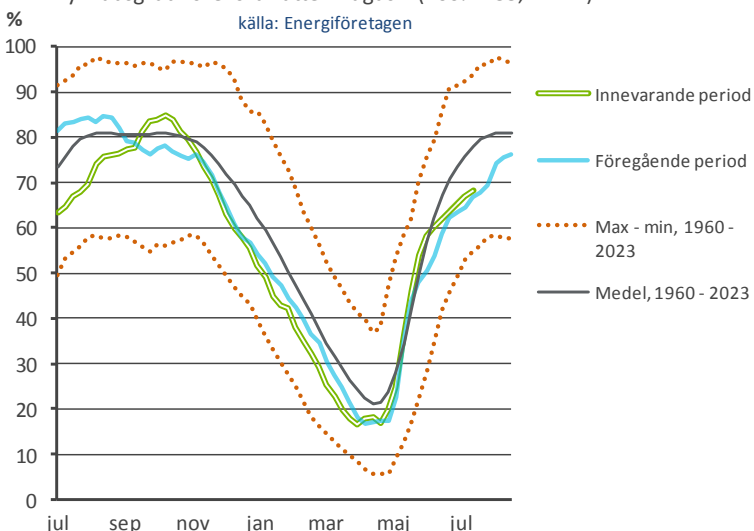
Tillrinningsenergi per vecka



Akkumulerad tillrinningsenergi



Fyllnadsgrad i svenska vattenmagasin (100%= 33,7 TWh)



□ Helårsvärde
■ Årsvärde t.o.m. ve 29

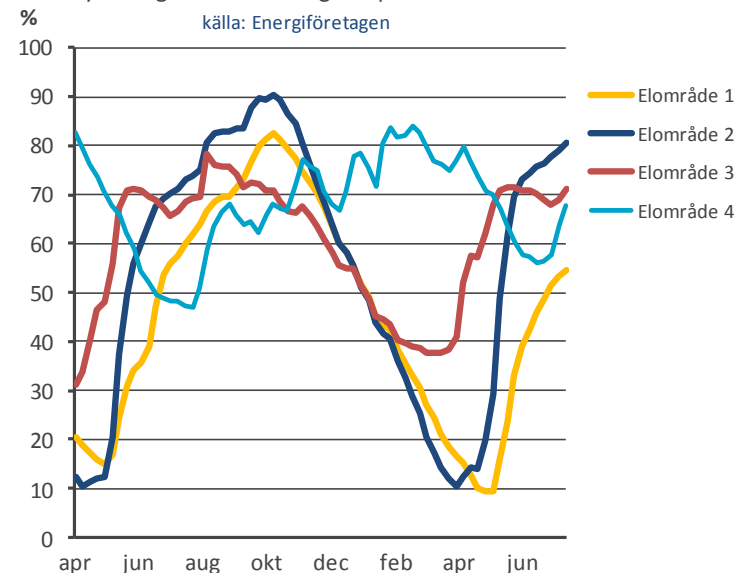
Beräknad tillrinningsenergi för vecka 2024-29 blev 1 421 GWh, vilket är 88 % av medianvärdet under perioden 1960-2023.

Det totala magasinets energiinnehåll är beräknat till 23 240 GWh denna vecka.

Magasinsändring under veckan från 66,8 % till 68,3 % (vid veckans slut).

Medelvärdet för magasin-fyllnaden under perioden 1960-2023 är 77,9 %.

Fyllnadsgrad i vattenmagasin per elområde



Elområde	Procent	GWh
SE1	54,7	8 097
SE2	80,6	12 626
SE3	71,3	2 368
SE4	67,7	149